

T.C.
HATAY VALİLİĞİ
İl Millî Eğitim Müdürlüğü

Sayı : B.08.4.MEM.0.31.22.00-485.99- S : 839
Konu: Bilgisayar Sicil Fişi


02/01/2012

..... KAYMAKAMLIĞINA
(İlçe Millî Eğitim Müdürlüğü)
..... MÜDÜRLÜĞÜNE

15 Mart 1993 tarihli ve 2378 sayılı Tebliğler Dergisinde yayımlanan Millî Eğitim Bakanlığına Bağlı Örgün ve Yaygın Eğitim Kurumlarında Bilgisayar Laboratuvarı Kurulması ve İşletilmesi ile Bilgisayar ve Bilgisayar Koordinatör Öğretmenlerinin Görevleri Hakkındaki Yönerge gereği; kurumunuzda ve kurumunuza bağlı okullardaki bütün bilgisayarların "Sicil Fişlerinin" bulunması gerekmektedir.

Söz konusu sicil fişlerinin nasıl oluşturulacağına ilişkin açıklamalar yazımız ekinde maddeler halinde belirtilmiş olup; bilgisayarlarınıza ait sicil fişlerinin bulunduğu klasörün flash disk ya da cd ortamında okulunuzun/kurumunuzun bağlı bulunduğu İl/İlçe Millî Eğitim Müdürlüğüne elden teslim edilmesi önem arz etmektedir.





Bilgilerinizi ve gereğini rica ederim


Cafer TULMAÇ
Vali a.
İl Millî Eğitim Müdürü

EK: Yazı (1 Adet)

DAĞITIM:

Tüm Kaymakamlıklara (İlçe MEM)
Tüm Resmi Okul ve Kurum Müd.

| | | | | |
|---|---|--|---|---|
|  | İl Millî Eğitim Müdürlüğü Hizmet Binası Ürgençbaşı Mah. Ayşe Fitnat Hanım Cad 14 Sokak Antakya/Hatay Tlf : 0 326 - 227 6868 Faks : 0 326 - 2276969 Elektronik Ağ : hatay.meb.gov.tr - www.hataymeb.gov.tr E-posta : hataymem@meb.gov.tr | Ayrıntılı Bilg: İcin: Z ÇAKIR VİHKİ | | |
| | |  |  |  |

SICİL FİŞİ OLUŞTURMAK İÇİN YAPILMASI GEREKEN İŞLEMLER

- 1) [http://ebitefo.hataymeh.gov.tr/dosyalar/Sicil Fisi.exe](http://ebitefo.hataymeh.gov.tr/dosyalar/Sicil_Fisi.exe) adresinde bulunan programı kurumunuzdaki bütün bilgisayarlarda tek tek çalıştırarak bilgisayarlara ait sicil fişlerini oluşturunuz.
- 2) Oluşturmuş olduğunuz sicil fişlerinin ikişer adet yazıcı çıktısını alınız.
- 3) Bu çıktıların tamamını imzalayarak mühürleyiniz.
- 4) Sicil fişlerin birini ilgili bilgisayar kasası üzerine yapıştırınız.
- 5) Diğerini ise istenildiğinde ibraz edilmek üzere sadece toplu sicil fişlerinin bulunacağı bir klasörde muhafaza ediniz.
- 6) Yeni bilgisayar alımlarında ya da var olan bilgisayarlarda yazılım veya donanım değişikliği yapıldığında ise yukarıdaki işlemler tekrar edilerek, yeniden sicil fişi oluşturunuz ve oluşturulan sicil fişini de **eskisi ile birlikte muhafaza ediniz.**
- 7) PDF formatında oluşturmuş olduğunuz sicil fişlerinin tamamını bir klasöre kaydederek, klasörün ismi **okul adınız** olacak şekilde yeniden adlandırınız.
- 8) Tüm bilgisayarlarınıza ait Sicil Fişlerinin bulunduğu bu klasörü flash disk ya da cd ortamında kurumun bağlı bulunduğu il/ilçe millî eğitim müdürlüğüne elden teslim ediniz.


İhsan YILMAZ
Sivil Savunma Uzmanı